

## 土木学会 年別、月別会員数の推移

### 正会員(個人)数の推移

|       | 1月     | 2月     | 3月     | 4月     | 5月     | 6月     | 7月     | 8月     | 9月     | 10月    | 11月    | 12月    |
|-------|--------|--------|--------|--------|--------|--------|--------|--------|--------|--------|--------|--------|
| 平成22年 | 31,193 | 31,388 | 29,695 | 30,485 | 30,574 | 30,638 | 30,697 | 30,792 | 30,861 | 30,915 | 30,958 | 31,007 |
| 平成23年 | 31,097 | 31,320 | 29,510 | 30,334 | 30,465 | 30,576 | 30,668 | 30,746 | 30,822 | 30,887 | 30,939 | 30,968 |
| 平成24年 | 31,009 | 31,194 | 29,656 | 30,256 | 30,401 | 30,490 | 30,852 | 31,148 | 31,283 | 31,350 | 31,602 | 32,045 |
| 平成25年 | 32,420 | 32,678 | 31,060 | 31,906 | 32,075 | 32,114 | 32,215 | 32,451 | 32,655 | 32,955 | 33,061 | 33,174 |
| 平成26年 | 33,468 | 33,762 | 32,301 | 33,161 | 33,288 | 33,305 | 33,415 | 33,499 | 33,574 | 33,625 | 33,692 | 33,723 |
| 平成27年 | 33,772 | 33,951 | 32,359 | 33,135 | 33,248 | 33,373 | 33,548 | 33,675 | 33,913 | 34,025 | 34,139 | 34,253 |
| 平成28年 | 34,345 | 34,573 | 33,052 | 33,793 | 33,904 | 34,000 | 34,144 | 34,246 | 34,335 | 34,384 | 34,436 | 34,464 |
| 平成29年 | 34,503 | 34,688 | 33,183 | 33,807 | 33,925 | 33,985 | 34,063 | 34,127 | 34,196 | 34,266 | 34,307 | 34,378 |
| 平成30年 | 34,442 | 34,700 | 33,240 | 33,770 | 33,861 | 33,966 | 34,040 | 34,127 | 34,180 | 34,225 | 34,263 | 34,293 |
| 2019年 | 34,382 | 34,684 | 32,879 | 33,267 | 33,399 | 33,485 | 33,564 | 33,637 | 33,765 | 33,871 | 33,929 | 33,942 |
| 2020年 | 34,018 | 34,438 | 32,764 | 33,320 | 33,416 | 33,530 | 33,646 | 33,940 | 34,013 | 34,056 | 34,100 | 34,130 |
| 2021年 | 34,189 | 34,612 | 32,586 | 33,131 | 33,251 | 33,336 | 33,383 | 33,429 | 33,491 | 33,584 | 33,618 | 33,635 |
| 2022年 | 33,640 | 34,120 | 32,745 | 33,238 | 33,301 | 33,359 | 33,448 | 33,553 | 33,631 | 33,600 | 33,634 | 33,682 |
| 2023年 | 33,654 | 34,246 | 32,919 | 33,117 | 33,205 | 33,243 | 33,301 | 33,404 | 33,484 | 33,508 | 33,543 | 33,560 |
| 2024年 | 33,610 | 34,015 | 33,085 | 33,142 | 33,249 | 33,355 | 33,374 | 33,478 | 33,508 | 33,490 | 33,511 |        |

### 正会員(法人)・特別会員数の推移

|       | 1月    | 2月    | 3月    | 4月    | 5月    | 6月    | 7月    | 8月    | 9月    | 10月   | 11月   | 12月   |
|-------|-------|-------|-------|-------|-------|-------|-------|-------|-------|-------|-------|-------|
| 平成22年 | 1,091 | 1,091 | 1,040 | 1,033 | 1,036 | 1,036 | 1,034 | 1,034 | 1,025 | 1,025 | 1,025 | 1,025 |
| 平成23年 | 1,024 | 1,024 | 987   | 980   | 981   | 982   | 981   | 981   | 978   | 979   | 979   | 979   |
| 平成24年 | 981   | 983   | 951   | 952   | 952   | 953   | 955   | 955   | 950   | 955   | 955   | 956   |
| 平成25年 | 956   | 956   | 937   | 940   | 942   | 946   | 948   | 949   | 949   | 952   | 953   | 956   |
| 平成26年 | 956   | 959   | 945   | 951   | 957   | 960   | 962   | 963   | 963   | 964   | 964   | 967   |
| 平成27年 | 969   | 970   | 957   | 959   | 965   | 970   | 971   | 971   | 973   | 974   | 975   | 978   |
| 平成28年 | 980   | 980   | 965   | 1,016 | 1,031 | 1,043 | 1,055 | 1,069 | 1,072 | 1,079 | 1,084 | 1,085 |
| 平成29年 | 1,092 | 1,093 | 1,069 | 1,076 | 1,081 | 1,084 | 1,085 | 1,088 | 1,090 | 1,093 | 1,093 | 1,094 |
| 平成30年 | 1,094 | 1,094 | 1,081 | 1,086 | 1,091 | 1,096 | 1,099 | 1,101 | 1,103 | 1,103 | 1,107 | 1,109 |
| 2019年 | 1,109 | 1,109 | 1,090 | 1,094 | 1,096 | 1,099 | 1,103 | 1,101 | 1,101 | 1,103 | 1,106 | 1,107 |
| 2020年 | 1,106 | 1,107 | 1,097 | 1,099 | 1,104 | 1,104 | 1,105 | 1,107 | 1,106 | 1,110 | 1,111 | 1,111 |
| 2021年 | 1,113 | 1,117 | 1,104 | 1,107 | 1,112 | 1,115 | 1,115 | 1,117 | 1,118 | 1,121 | 1,122 | 1,123 |
| 2022年 | 1,124 | 1,124 | 1,110 | 1,116 | 1,120 | 1,122 | 1,124 | 1,127 | 1,127 | 1,134 | 1,134 | 1,135 |
| 2023年 | 1,137 | 1,138 | 1,130 | 1,131 | 1,135 | 1,143 | 1,146 | 1,147 | 1,146 | 1,150 | 1,151 | 1,152 |
| 2024年 | 1,153 | 1,151 | 1,140 | 1,147 | 1,149 | 1,155 | 1,158 | 1,158 | 1,158 | 1,161 | 1,163 |       |

## 土木学会 年別、月別会員数の推移

### 学生会員数の推移

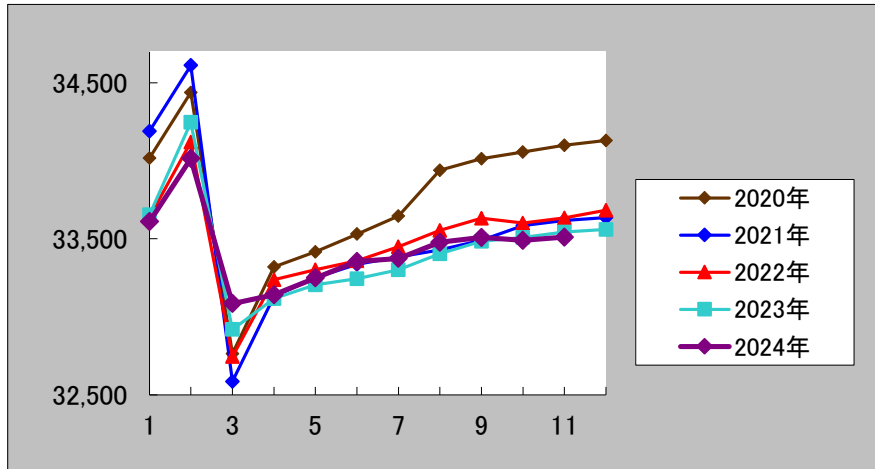
|       | 1月    | 2月    | 3月    | 4月    | 5月    | 6月    | 7月    | 8月    | 9月    | 10月   | 11月   | 12月   |
|-------|-------|-------|-------|-------|-------|-------|-------|-------|-------|-------|-------|-------|
| 平成22年 | 5,906 | 6,221 | 4,983 | 4,767 | 4,765 | 4,750 | 4,741 | 4,758 | 4,803 | 4,876 | 5,228 | 5,686 |
| 平成23年 | 5,909 | 6,301 | 5,056 | 4,791 | 4,776 | 4,762 | 4,764 | 4,803 | 4,854 | 4,886 | 5,309 | 5,725 |
| 平成24年 | 5,904 | 6,222 | 4,960 | 4,558 | 4,650 | 4,639 | 4,616 | 4,647 | 4,703 | 4,745 | 5,158 | 5,624 |
| 平成25年 | 5,795 | 6,154 | 4,936 | 4,675 | 4,626 | 4,597 | 4,572 | 4,620 | 4,652 | 4,739 | 5,120 | 5,551 |
| 平成26年 | 5,778 | 6,146 | 4,869 | 4,518 | 4,492 | 4,465 | 4,460 | 4,496 | 4,530 | 4,587 | 4,918 | 5,481 |
| 平成27年 | 5,666 | 6,012 | 4,925 | 4,524 | 4,667 | 4,617 | 4,609 | 4,648 | 4,699 | 4,770 | 5,128 | 5,747 |
| 平成28年 | 5,920 | 6,274 | 5,089 | 4,665 | 4,789 | 4,740 | 4,757 | 4,781 | 4,812 | 4,870 | 5,287 | 5,845 |
| 平成29年 | 6,024 | 6,340 | 5,032 | 4,676 | 4,677 | 4,650 | 4,662 | 4,690 | 4,709 | 4,793 | 5,235 | 5,780 |
| 平成30年 | 6,005 | 6,372 | 5,009 | 4,752 | 4,821 | 4,810 | 4,825 | 4,829 | 4,854 | 4,924 | 5,354 | 5,926 |
| 2019年 | 6,102 | 6,506 | 5,384 | 5,102 | 5,107 | 5,113 | 5,071 | 5,059 | 5,059 | 5,107 | 5,516 | 6,112 |
| 2020年 | 6,317 | 6,692 | 4,744 | 4,461 | 4,461 | 4,462 | 4,442 | 4,436 | 4,435 | 4,481 | 4,808 | 5,319 |
| 2021年 | 5,478 | 5,949 | 4,399 | 4,182 | 4,199 | 4,156 | 4,154 | 4,150 | 4,155 | 4,244 | 4,579 | 5,077 |
| 2022年 | 5,255 | 5,734 | 4,488 | 4,203 | 4,230 | 4,195 | 4,214 | 4,234 | 4,246 | 4,335 | 4,720 | 5,263 |
| 2023年 | 5,393 | 5,850 | 4,273 | 4,264 | 4,276 | 4,241 | 4,275 | 4,288 | 4,291 | 4,342 | 4,792 | 5,288 |
| 2024年 | 5,425 | 5,656 | 4,303 | 4,287 | 4,274 | 4,248 | 4,271 | 4,274 | 4,269 | 4,332 | 4,715 |       |

### 総会員数の推移

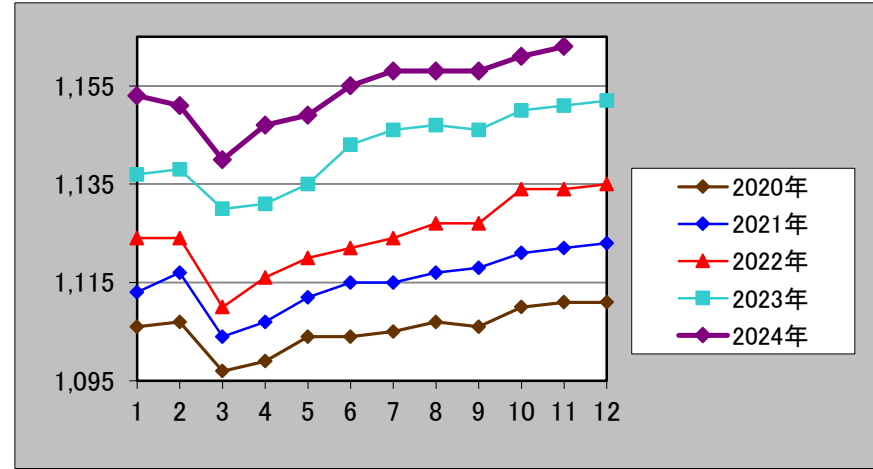
|       | 1月     | 2月     | 3月     | 4月     | 5月     | 6月     | 7月     | 8月     | 9月     | 10月    | 11月    | 12月    |
|-------|--------|--------|--------|--------|--------|--------|--------|--------|--------|--------|--------|--------|
| 平成22年 | 38,190 | 38,700 | 35,718 | 36,285 | 36,375 | 36,424 | 36,472 | 36,584 | 36,689 | 36,816 | 37,211 | 37,718 |
| 平成23年 | 38,030 | 38,645 | 35,553 | 36,105 | 36,222 | 36,320 | 36,413 | 36,530 | 36,654 | 36,752 | 37,227 | 37,672 |
| 平成24年 | 37,984 | 38,399 | 35,567 | 35,766 | 36,003 | 36,082 | 36,423 | 36,750 | 36,938 | 37,050 | 37,715 | 38,625 |
| 平成25年 | 39,171 | 39,788 | 36,933 | 37,521 | 37,643 | 37,657 | 37,735 | 38,020 | 38,256 | 38,646 | 39,134 | 39,681 |
| 平成26年 | 40,202 | 40,867 | 38,115 | 38,630 | 38,737 | 38,730 | 38,837 | 38,958 | 39,067 | 39,176 | 39,574 | 40,171 |
| 平成27年 | 40,407 | 40,933 | 38,241 | 38,618 | 38,880 | 38,946 | 39,128 | 39,294 | 39,585 | 39,769 | 40,242 | 40,978 |
| 平成28年 | 41,245 | 41,827 | 39,106 | 39,474 | 39,724 | 39,783 | 39,956 | 40,096 | 40,219 | 40,333 | 40,807 | 41,394 |
| 平成29年 | 41,619 | 42,121 | 39,284 | 39,559 | 39,683 | 39,719 | 39,810 | 39,905 | 39,995 | 40,152 | 40,635 | 41,252 |
| 平成30年 | 41,541 | 42,166 | 39,330 | 39,608 | 39,773 | 39,872 | 39,964 | 40,057 | 40,137 | 40,252 | 40,724 | 41,328 |
| 2019年 | 41,593 | 42,299 | 39,353 | 39,463 | 39,602 | 39,697 | 39,738 | 39,797 | 39,925 | 40,081 | 40,551 | 41,161 |
| 2020年 | 41,441 | 42,237 | 38,605 | 38,880 | 38,981 | 39,096 | 39,193 | 39,483 | 39,554 | 39,647 | 40,019 | 40,560 |
| 2021年 | 40,780 | 41,678 | 38,089 | 38,420 | 38,562 | 38,607 | 38,652 | 38,696 | 38,764 | 38,949 | 39,319 | 39,835 |
| 2022年 | 40,019 | 40,978 | 38,343 | 38,557 | 38,651 | 38,676 | 38,786 | 38,914 | 39,004 | 39,069 | 39,488 | 40,080 |
| 2023年 | 40,184 | 41,234 | 38,322 | 38,512 | 38,616 | 38,627 | 38,722 | 38,839 | 38,921 | 39,000 | 39,486 | 40,000 |
| 2024年 | 40,188 | 40,822 | 38,528 | 38,576 | 38,672 | 38,758 | 38,803 | 38,910 | 38,935 | 38,983 | 39,389 |        |

# 土木学会 年別、月別会員数の推移

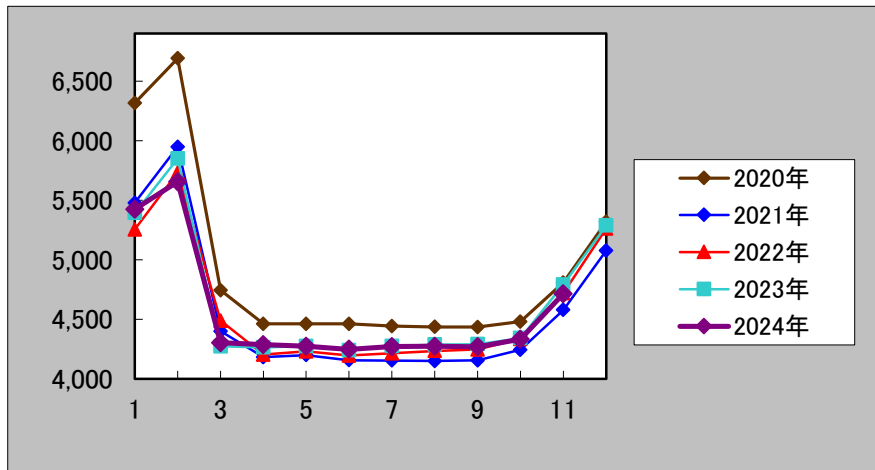
## 正会員(個人)数の推移



## 正会員(法人)・特別会員数の推移



## 学生会員数の推移



## 総会員数の推移

