

土木学会 年別、月別会員数の推移

正会員(個人)数の推移

	1月	2月	3月	4月	5月	6月	7月	8月	9月	10月	11月	12月
平成22年	31,193	31,388	29,695	30,485	30,574	30,638	30,697	30,792	30,861	30,915	30,958	31,007
平成23年	31,097	31,320	29,510	30,334	30,465	30,576	30,668	30,746	30,822	30,887	30,939	30,968
平成24年	31,009	31,194	29,656	30,256	30,401	30,490	30,852	31,148	31,283	31,350	31,602	32,045
平成25年	32,420	32,678	31,060	31,906	32,075	32,114	32,215	32,451	32,655	32,955	33,061	33,174
平成26年	33,468	33,762	32,301	33,161	33,288	33,305	33,415	33,499	33,574	33,625	33,692	33,723
平成27年	33,772	33,951	32,359	33,135	33,248	33,373	33,548	33,675	33,913	34,025	34,139	34,253
平成28年	34,345	34,573	33,052	33,793	33,904	34,000	34,144	34,246	34,335	34,384	34,436	34,464
平成29年	34,503	34,688	33,183	33,807	33,925	33,985	34,063	34,127	34,196	34,266	34,307	34,378
平成30年	34,442	34,700	33,240	33,770	33,861	33,966	34,040	34,127	34,180	34,225	34,263	34,293
2019年	34,382	34,684	32,879	33,267	33,399	33,485	33,564	33,637	33,765	33,871	33,929	33,942
2020年	34,018	34,438	32,764	33,320	33,416	33,530	33,646	33,940	34,013	34,056	34,100	34,130
2021年	34,189	34,612	32,586	33,131	33,251	33,336	33,383	33,429	33,491	33,584	33,618	33,635
2022年	33,640	34,120	32,745	33,238	33,301	33,359	33,448	33,553	33,631	33,600	33,634	33,682
2023年	33,654	34,246	32,919	33,117	33,205	33,243	33,301	33,404	33,484	33,508	33,543	33,560
2024年	33,610	34,015	33,085	33,142	33,249	33,355	33,374	33,478	33,508	33,490	33,511	33,512

正会員(法人)・特別会員数の推移

	1月	2月	3月	4月	5月	6月	7月	8月	9月	10月	11月	12月
平成22年	1,091	1,091	1,040	1,033	1,036	1,036	1,034	1,034	1,025	1,025	1,025	1,025
平成23年	1,024	1,024	987	980	981	982	981	981	978	979	979	979
平成24年	981	983	951	952	952	953	955	955	950	955	955	956
平成25年	956	956	937	940	942	946	948	949	949	952	953	956
平成26年	956	959	945	951	957	960	962	963	963	964	964	967
平成27年	969	970	957	959	965	970	971	971	973	974	975	978
平成28年	980	980	965	1,016	1,031	1,043	1,055	1,069	1,072	1,079	1,084	1,085
平成29年	1,092	1,093	1,069	1,076	1,081	1,084	1,085	1,088	1,090	1,093	1,093	1,094
平成30年	1,094	1,094	1,081	1,086	1,091	1,096	1,099	1,101	1,103	1,103	1,107	1,109
2019年	1,109	1,109	1,090	1,094	1,096	1,099	1,103	1,101	1,101	1,103	1,106	1,107
2020年	1,106	1,107	1,097	1,099	1,104	1,104	1,105	1,107	1,106	1,110	1,111	1,111
2021年	1,113	1,117	1,104	1,107	1,112	1,115	1,115	1,117	1,118	1,121	1,122	1,123
2022年	1,124	1,124	1,110	1,116	1,120	1,122	1,124	1,127	1,127	1,134	1,134	1,135
2023年	1,137	1,138	1,130	1,131	1,135	1,143	1,146	1,147	1,146	1,150	1,151	1,152
2024年	1,153	1,151	1,140	1,147	1,149	1,155	1,158	1,158	1,158	1,161	1,163	1,164

土木学会 年別、月別会員数の推移

学生会員数の推移

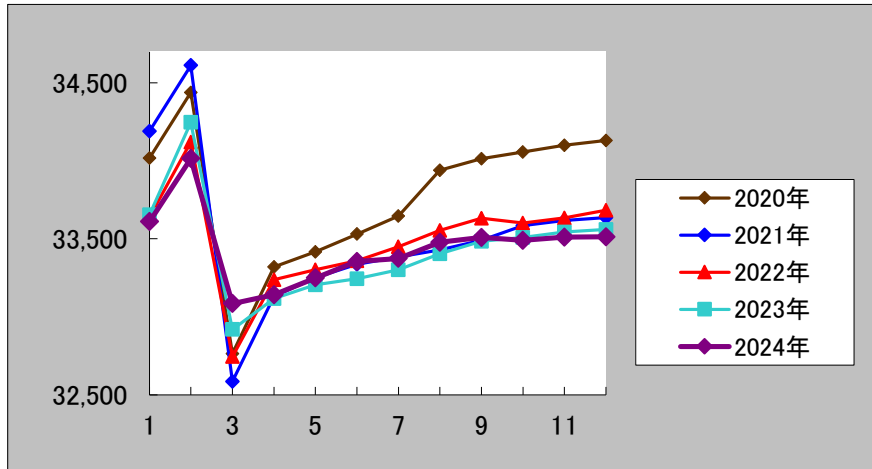
	1月	2月	3月	4月	5月	6月	7月	8月	9月	10月	11月	12月
平成22年	5,906	6,221	4,983	4,767	4,765	4,750	4,741	4,758	4,803	4,876	5,228	5,686
平成23年	5,909	6,301	5,056	4,791	4,776	4,762	4,764	4,803	4,854	4,886	5,309	5,725
平成24年	5,904	6,222	4,960	4,558	4,650	4,639	4,616	4,647	4,703	4,745	5,158	5,624
平成25年	5,795	6,154	4,936	4,675	4,626	4,597	4,572	4,620	4,652	4,739	5,120	5,551
平成26年	5,778	6,146	4,869	4,518	4,492	4,465	4,460	4,496	4,530	4,587	4,918	5,481
平成27年	5,666	6,012	4,925	4,524	4,667	4,617	4,609	4,648	4,699	4,770	5,128	5,747
平成28年	5,920	6,274	5,089	4,665	4,789	4,740	4,757	4,781	4,812	4,870	5,287	5,845
平成29年	6,024	6,340	5,032	4,676	4,677	4,650	4,662	4,690	4,709	4,793	5,235	5,780
平成30年	6,005	6,372	5,009	4,752	4,821	4,810	4,825	4,829	4,854	4,924	5,354	5,926
2019年	6,102	6,506	5,384	5,102	5,107	5,113	5,071	5,059	5,059	5,107	5,516	6,112
2020年	6,317	6,692	4,744	4,461	4,461	4,462	4,442	4,436	4,435	4,481	4,808	5,319
2021年	5,478	5,949	4,399	4,182	4,199	4,156	4,154	4,150	4,155	4,244	4,579	5,077
2022年	5,255	5,734	4,488	4,203	4,230	4,195	4,214	4,234	4,246	4,335	4,720	5,263
2023年	5,393	5,850	4,273	4,264	4,276	4,241	4,275	4,288	4,291	4,342	4,792	5,288
2024年	5,425	5,656	4,303	4,287	4,274	4,248	4,271	4,274	4,269	4,332	4,715	5,166

総会員数の推移

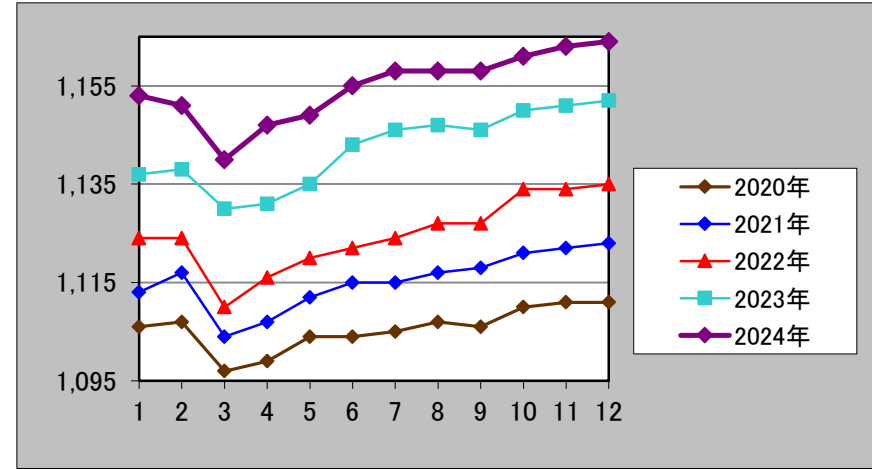
	1月	2月	3月	4月	5月	6月	7月	8月	9月	10月	11月	12月
平成22年	38,190	38,700	35,718	36,285	36,375	36,424	36,472	36,584	36,689	36,816	37,211	37,718
平成23年	38,030	38,645	35,553	36,105	36,222	36,320	36,413	36,530	36,654	36,752	37,227	37,672
平成24年	37,984	38,399	35,567	35,766	36,003	36,082	36,423	36,750	36,938	37,050	37,715	38,625
平成25年	39,171	39,788	36,933	37,521	37,643	37,657	37,735	38,020	38,256	38,646	39,134	39,681
平成26年	40,202	40,867	38,115	38,630	38,737	38,730	38,837	38,958	39,067	39,176	39,574	40,171
平成27年	40,407	40,933	38,241	38,618	38,880	38,946	39,128	39,294	39,585	39,769	40,242	40,978
平成28年	41,245	41,827	39,106	39,474	39,724	39,783	39,956	40,096	40,219	40,333	40,807	41,394
平成29年	41,619	42,121	39,284	39,559	39,683	39,719	39,810	39,905	39,995	40,152	40,635	41,252
平成30年	41,541	42,166	39,330	39,608	39,773	39,872	39,964	40,057	40,137	40,252	40,724	41,328
2019年	41,593	42,299	39,353	39,463	39,602	39,697	39,738	39,797	39,925	40,081	40,551	41,161
2020年	41,441	42,237	38,605	38,880	38,981	39,096	39,193	39,483	39,554	39,647	40,019	40,560
2021年	40,780	41,678	38,089	38,420	38,562	38,607	38,652	38,696	38,764	38,949	39,319	39,835
2022年	40,019	40,978	38,343	38,557	38,651	38,676	38,786	38,914	39,004	39,069	39,488	40,080
2023年	40,184	41,234	38,322	38,512	38,616	38,627	38,722	38,839	38,921	39,000	39,486	40,000
2024年	40,188	40,822	38,528	38,576	38,672	38,758	38,803	38,910	38,935	38,983	39,389	39,842

土木学会 年別、月別会員数の推移

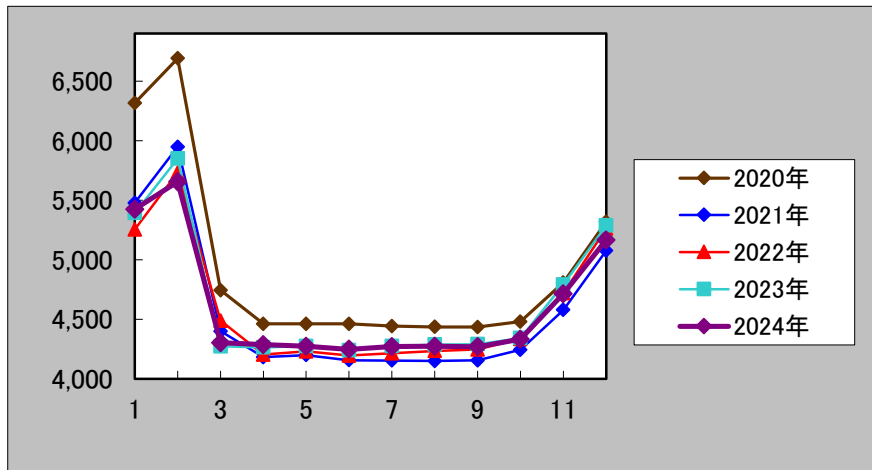
正会員(個人)数の推移



正会員(法人)・特別会員数の推移



学生会員数の推移



総会員数の推移

