

他分野との連携による下水道の価値・プレゼンスの向上

# Zoom聴講 簡易ガイド

環境工学委員会

ZOOMウェビナー  
2025年1月14日


# ウェビナー入室方法

① 次のウェビナー視聴リンクにアクセスしてください。

視聴リンク：

<https://us06web.zoom.us/j/88155836024?pwd=LJNmr4uaEsCyTGPRKgaS8m1dObP3on.1>

② リンクにアクセスしますとインターネットブラウザに以下の画面が表示されます。「Zoom Meetingsを開く」をクリックしてください。表示されない場合は「ミーティングを起動」をクリックしてください。



Zoom Meetingsを開きますか？


<https://us02web.zoom.us> がこのアプリケーションを開く許可を求めています。

us02web.zoom.us でのこのタイプのリンクは常に関連付けられたアプリで開く

Zoom Meetingsを開く      キャンセル

ブラウザが表示しているダイアログの**Zoom Meetingsを開く**をクリックしてください

ダイアログが表示されない場合は、以下の**ミーティングを起動**をクリックしてください



ミーティングを起動

Zoomクライアントをインストールしていないのですか？ [今すぐダウンロードする](#)

Zoomクライアントで問題が発生していますか？ [ブラウザから参加してください](#)

Copyright ©2021 Zoom Video Communications, Inc. All rights reserved.  
「プライバシーおよび法務ポリシー」

# ウェビナー入室方法

- ③次にミーティングパスコード「682845」を入力し、「ミーティングに参加する」をクリックしてください。

The image shows a screenshot of a Zoom meeting join dialog box. The dialog box has a title bar that says "ミーティングパスコードを入力" (Enter Meeting Passcode). The main text inside the dialog box says "ミーティングパスコードを入力" (Enter Meeting Passcode). Below this text is a text input field with the placeholder text "ミーティングパスコード" (Meeting Passcode). At the bottom of the dialog box are two buttons: "ミーティングに参加する" (Join Meeting) and "キャンセル" (Cancel). The "ミーティングに参加する" button is highlighted with a red rectangular box. A blue speech bubble points to the input field and contains the text "パスコード「682845」を入力してください。" (Enter the passcode "682845"). Another blue speech bubble points to the "ミーティングに参加する" button and contains the text "入力後、ミーティングに参加するをクリック" (After input, click Join Meeting). The background of the screenshot is partially obscured by text from another page, including "ブラウザが表示し" (Browser displays), "ダイアログが表示" (Dialog displays), and "をクリックしてく" (Click).

ブラウザが表示し

ミーティングパスコードを入力

ミーティングパスコードを入力

ミーティングパスコード

をクリックしてく

をクリックしてく

入力後、ミーティングに参加するをクリック

ミーティングに参加する

キャンセル

Zoomクライアントがインストールされていないので、ブラウザからダウンロードする

Zoomクライアントで問題が発生していますか？ブラウザから参加してください

# ウェビナー入室方法

④ご自身のメールアドレス、お名前（フルネーム+所属）を入力して、「Webセミナーに参加」をクリックしてください。

ご自身のメールアドレス、お名前（フルネーム+所属）を入力

ブラウザが表示し

電子メールアドレスと名前を入力してください

ダイアログが表示  
メールアドレス⇒

お名前⇒

メール

Koji Arai (JSCE)

将来のミーティングのためにこの名前を記憶する

Webセミナーに参加

キャンセル

Zoomクライアントで問題が発生していますか？ブラウザから参加してください

入力後、Webセミナーに参加するをクリック


# ウェビナー入室方法

⑤入室は完了です。



# 質問

講演時間に余裕があった場合に質問を受け付けます。  
質問をする場合、ウェビナー画面下部「手を挙げる」  
をクリックしてください。



すべての質問に対して回答ができないことがございます。ご了承ください。

# 退出

退出する時は「ミーティングの終了」をクリックしてください。

