

気候変動問題の解決に向けた 下水道の果たす役割

Zoom聴講 簡易ガイド

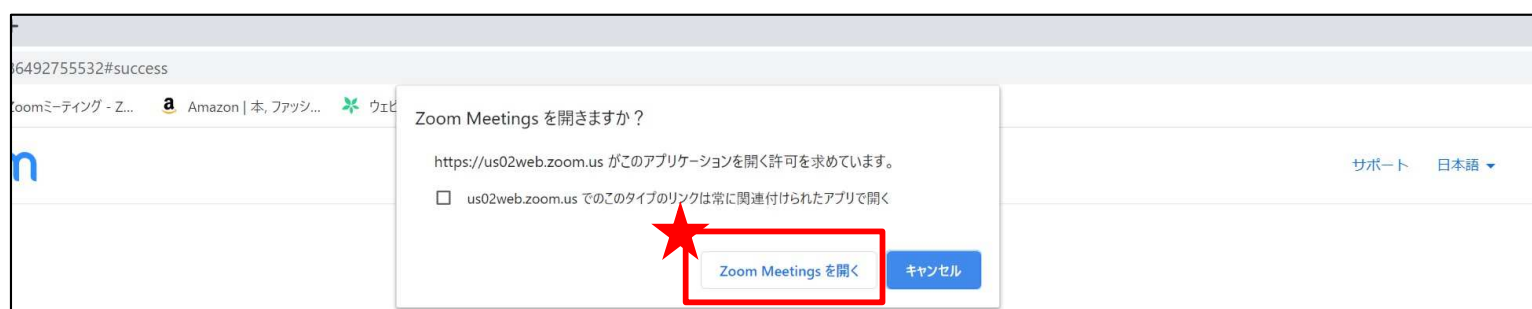
環境工学委員会

ZOOMウェビナー
2024年1月23日

ウェビナー入室方法

① 次のウェビナー視聴リンクにアクセスしてください。
視聴リンク : <https://us02web.zoom.us/j/83066742757>

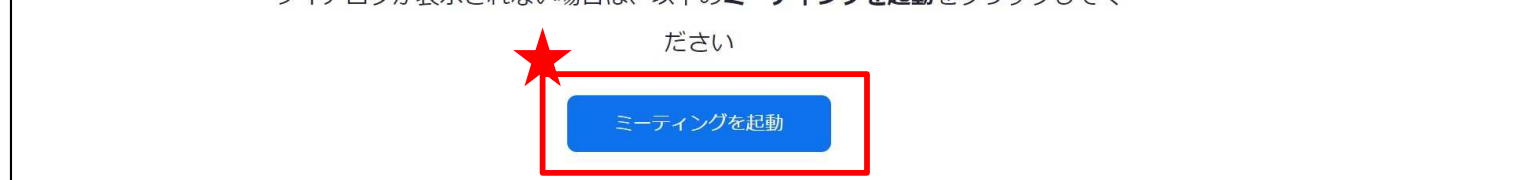
② リンクにアクセスしますとインターネットブラウザに以下の画面が表示されます。「Zoom Meetingsを開く」をクリックしてください。表示されない場合は「ミーティングを起動」をクリックしてください。



The screenshot shows a browser window with a Zoom meeting join page. A dialog box is displayed in the center, asking "Zoom Meetingsを開きますか?" (Do you want to open Zoom Meetings?). The dialog box contains the following text: "https://us02web.zoom.us がこのアプリケーションを開く許可を求めています。" (https://us02web.zoom.us is requesting permission to open this application.) and a checkbox "us02web.zoom.us でのこのタイプのリンクは常に関連付けられたアプリで開く" (This type of link on us02web.zoom.us is always opened with the associated app). There are two buttons: "Zoom Meetingsを開く" (Open Zoom Meetings) and "キャンセル" (Cancel). A red star and a red box highlight the "Zoom Meetingsを開く" button.

ブラウザが表示しているダイアログの**Zoom Meetingsを開く**をクリックしてください

ダイアログが表示されない場合は、以下の**ミーティングを起動**をクリックしてください



The screenshot shows a Zoom meeting join page with a blue button labeled "ミーティングを起動" (Start Meeting). A red star and a red box highlight the button.

Zoomクライアントをインストールしていないのですか？ [今すぐダウンロードする](#)

Zoomクライアントで問題が発生していますか？ [ブラウザから参加してください](#)

Copyright ©2021 Zoom Video Communications, Inc. All rights reserved.
「プライバシーおよび法務ポリシー」

ウェビナー入室方法

- ③次にミーティングパスコード「218894」を入力し、「ミーティングに参加する」をクリックしてください。

The image shows a screenshot of a Zoom meeting join dialog box. The dialog box has a title bar that says "ミーティングパスコードを入力" (Enter Meeting Passcode). The main text inside the dialog box says "ミーティングパスコードを入力" (Enter Meeting Passcode). Below this text is a text input field with the placeholder text "ミーティングパスコード" (Meeting Passcode). At the bottom of the dialog box are two buttons: "ミーティングに参加する" (Join Meeting) and "キャンセル" (Cancel). The "Join Meeting" button is highlighted with a red box. There are two blue speech bubble callouts: one pointing to the input field with the text "パスコード「218894」を入力してください。" (Enter the passcode "218894"), and another pointing to the "Join Meeting" button with the text "入力後、ミーティングに参加するをクリック" (After input, click "Join Meeting").

ブラウザが表示し
ダイアログが表示

ミーティングパスコードを入力

ミーティングパスコード

ミーティングに参加する

キャンセル

パスコード「218894」を入力してください。

入力後、ミーティングに参加するをクリック

Zoomクライアントがインストールされていないので、ブラウザからダウンロードする

Zoomクライアントで問題が発生していますか？ブラウザから参加してください

ウェビナー入室方法

④ご自身のメールアドレス、お名前（フルネーム+所属）を入力して、「Webセミナーに参加」をクリックしてください。

ご自身のメールアドレス、お名前（フルネーム+所属）を入力

ブラウザが表示し

電子メールアドレスと名前を入力してください

ダイアログが表示
メールアドレス⇒

お名前⇒

メール

Koji Arai (JSCE)

将来のミーティングのためにこの名前を記憶する

Webセミナーに参加

キャンセル

Zoomクライアントで問題が発生していますか？ブラウザから参加してください

入力後、Webセミナーに参加するをクリック


ウェビナー入室方法

⑤入室は完了です。



質問

講演時間に余裕があった場合に質問を受け付けます。
質問をする場合、ウェビナー画面下部「手を挙げる」
をクリックしてください。



すべての質問に対して回答ができないことがございます。ご了承ください。

退出

退出する時は「ミーティングの終了」をクリックしてください。

