

令和3年度土木学会中国支部 研究発表会 参加者の注意事項

土木学会中国支部

2021年5月

※本資料は、令和2年度土木学会東北支部技術研究発表会参加者の注意事項・応用力学シンポジウム資料を参考に作成しています。内容の責任は令和3年度土木学会中国支部研究発表会実行委員会にあります

目次

• はじめに.....	2
• 共通の注意事項.....	3
• 口頭発表者の注意事項.....	5
• 聴講者の注意事項.....	6
• 司会者マニュアル	7
• 接続確認テスト.....	8

はじめに

令和3年度土木学会中国支部研究発表会は、ウェブ会議サービス『Zoom』（<https://zoom.us/>）を利用したオンラインでの開催となります。ここでは、口頭発表者、聴講者、司会者のための注意事項を説明します。

Zoomの使用方法については「土木学会中国支部 Zoom 使い方マニュアル」や、ZOOM公式のヘルプセンター（<https://support.zoom.us/hc/ja>）をご参照ください。

※本マニュアルが参考とした東北支部作成の資料の一部は、電子情報通信学会のクイックマニュアルを参考にしています。

電子情報通信学会：https://www.ieice.org/jpn_r/event/kenkyukai.html

共通の注意事項（1）

1. 参加者名の設定をお願いします。

司会者が発表者，聴講者は誰か識別できるように，氏名・所属の情報を 含むようにしてください。ご自身の表示名は会議室に接続後でも 変更 可能です。

【運用例】

司会者：【司会者】 土木太郎_〇〇大学

口頭発表者：【発表者】 土木花子_△△大学

聴講者：土木一郎_XX研究所※1

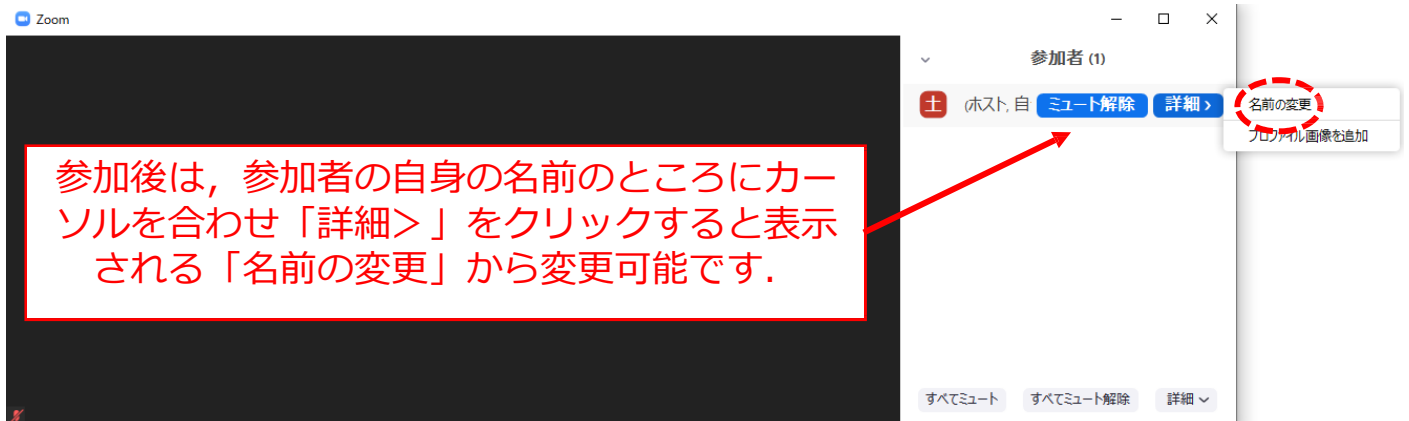
※1 CPD希望者は氏名の前にCPDと記載願います。（例：CPD土木一郎_XX研究所）

CPDの詳細は[中国支部研究発表会のHP](#)を参照ください。



ミーティングIDを用いたミーティングへの参加時には，左図のように参加名 の入力欄が表示されるため，変更して ください。

※URLから参加した場合は表示されま せん。



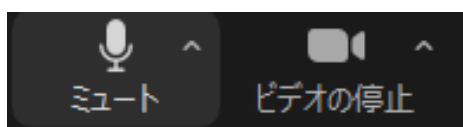
参加後は，参加者の自身の名前ところにカーソルを合わせ「詳細>」をクリックすると表示される「名前の変更」から変更可能です。

共通の注意事項（2）

- 重要** 2. 配信映像の録画・録音・スクリーンショットは絶対に行わないでください。参加証明が目的であっても禁止します。※発表証明書の申込受付については、土木学会中国支部ホームページに公開予定です。
3. ミーティングID, パスワードは第三者に知らせないでください。
4. 必ず事前に接続, マイク, カメラ設定の確認をしておいてください。
※司会者, 発表者, 聴講者（質問中のみ）はカメラの使用を推奨しますが、必須ではありません。
※6月7～11日に発表者向け, 6月12日に司会者, 審査員, 発表者向けの接続テストを実施します。接続テストに参加し, 接続確認テストを実施することを推奨します。発表者は混雑緩和のため6月7～11日の接続を推奨します。（詳細は9, 10ページ参照）
5. Zoomアプリで「アップデートの確認」を行い最新バージョンにアップデートしておいてください。
6. 発言するとき（発表・質疑）以外ではミュートONに設定してください。ノイズ防止のためです。
7. オンライン参加中の緊急連絡先：
土木学会中国支部事務局
電話(082)222-2376
E-mail: jsce-chugoku@citrus.ocn.ne.jp

口頭発表者の注意事項（1）

1. セッション開始10分前までに入室してください。
2. 登録時と発表者の変更がある場合（代理発表）は発表の冒頭にその旨を述べてください。（例：〇〇に代わりましてXXが発表いたします。）
3. パワーポイントを利用する場合、発表者ツールではなくスライドの画面が共有されることを確認しておいてください。
※デュアルディスプレイ環境の方はご注意ください。
4. 司会者の指示に従い、発表資料を画面共有してください。
5. ご自身の発表が開始直前に、ビデオON（推奨）、マイクONの設定となっていることを確認してください。



6. 発表に音声付きファイルの使用等、PCの音声を共有する必要がある場合は、画面の共有時に「音声を共有」のチェックを必ず入れてください。
<https://support.zoom.us/hc/ja/articles/201362643>
7. 発表時間終了後、「共有の停止」ボタンを押して画面の共有を終了してください。
8. タイムキーパーが発表終了1分前に1鈴、発表終了時刻に2鈴、質疑終了時に3鈴鳴らします。状況に応じて鈴ではなく音声でお知らせすることもありますのでご了承ください。
(発表7分、質疑3分の合計10分)

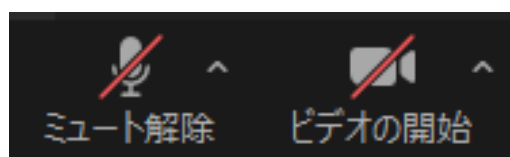
9. 著作権への配慮

重要

- 画像や文献の出典を明記してください。
- 学会でのオンライン発表は自動公衆送信による再送信とみなされます。

聴講者の注意事項

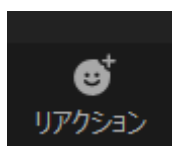
1. セッション開始前に、**ビデオOFF**、**マイクOFF（ミュートON）**の設定となっていることを確認してください。



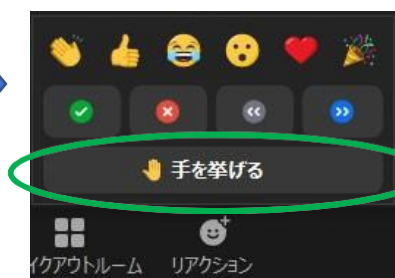
2. 質問

- 質問はZoomの「手を挙げる」ボタンによって行います。
- Zoom画面の下部に表示されている「リアクション」ボタンを押すと、「手を挙げる」ボタンが表示されますので、そちらを押してください。
- 司会者から指名されたら、マイクをON（ミュートをOFF）にして質問を行ってください。質問中はビデオONを推奨します。
- 質問終了後は「手を降ろす」ボタンをクリックし挙手をキャンセルして、マイクをOFF（ミュートをON）にしてください。
- 「手を挙げる」ボタンが見つからないなどの場合は、音声にてアピールしていただいても結構です。その際も、司会者の指名に従ってください。

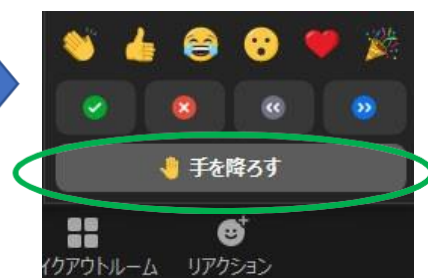
このボタンを
クリック



「手を挙げる」を
クリックして挙手



質問が終わったら
「手を降ろす」



司会者マニュアル

1. 全体について

- ・ 発表時間は会場係が管理します。セッション開始10分前に会場係とコンタクトをとってください。セッション中も必要に応じ、チャット・音声などで会場係とコミュニケーションをとっていただいて結構です。会場系の周辺にはスタッフが控えております。
- ・ 不具合（共有画面・音声等）が発生した場合の**発表順の変更や発表中止等のご判断は基本的に司会者に一任します。**

2. セッション開始時

- ・ ご自身の設定がビデオON（推奨）、マイクON（ミュートOFF）になっていることを確認してください。
- ・ セッション開始時に「セッション名」、「簡単な自己紹介（氏名・所属）」をお願いします。その後、発表を開始する旨をお伝え下さい。
- ・ 以下のアナウンスをお願いします。
 - ・ 「本セッションの発表件数は〇件です」
 - ・ 「発表時間は7分、質疑3分の合計10分です」
 - ・ 「6分で第一鈴、7分で第二鈴、10分で第三鈴を鳴らします」
 - ・ 「発表者の変更がある方は、ご発表のはじめに申し出てください」
 - ・ 「発表の録画・録音は行わないでください。」
 - ・ 「30歳以下の教員以外の方は優秀発表賞がありますので頑張ってください」
 - ・ （その他、事務局からの連絡事項）

3. 発表について

- ・ 演題・所属・発表者の紹介を行ってください。その後、発表者に発表資料の画面共有、ビデオをON、マイクをON（ミュートをOFF）にして発表を始めるよう指示してください。
- ・ 発表の終了後、質疑応答の時間に入ってください。（例：只今の発表に対して、質問のある方は挙手機能での挙手をお願いします。）Zoomの参加者のリストに挙手した順番に参加者が上から表示されるため、質問者を指名して質疑を実施してください。
- ・ 音声による質問があった場合も適宜対応してください。



このボタンをクリックすると
参加者リストが表示されます



土木一郎_XX研究所



挙手した参加者が上から順番に表示されるので、指名して質疑を進めてください

接続確認テスト（発表者向け）

1. 以下の日時およびZoom ID等により発表者向けの接続テストを実施します。発表者は下記の時間帯にZoomミーティングに参加し、音声および画面共有のテストを行うことを推奨します。
2. 6/12の接続確認テスト（次ページ記載）でも発表者の接続確認が可能です。ただし、混雑緩和のため6/7～6/11に接続確認を行うことを推奨します。

発表者向け Zoom接続テスト

重要

(1) 6月7日(月)13:00～15:00

URL: <https://zoom.us/j/93487706749?pwd=bE5uQXZaZVFhZHZWajEyVGxhdjFodz09>

ミーティングID: 934 8770 6749 パスコード: 057986

(2) 6月8日(火)13:00～15:00

URL: <https://zoom.us/j/96191078088?pwd=TkkwN2hHd1V6aERqVU5ZTHRKTTYzd09>

ミーティングID: 961 9107 8088 パスコード: 822311

(3) 6月9日(水)13:00～15:00

URL: <https://zoom.us/j/98966689225?pwd=elMyN0pQWlJQSU9aNG1MSG9tM1ByUT09>

ミーティングID: 989 6668 9225 パスコード: 661138

(4) 6月10日(木)13:00～15:00

URL: <https://zoom.us/j/95549201634?pwd=MGRiMXIKNlViekdBUXpyNjZnZjVvZz09>

ミーティングID: 955 4920 1634 パスコード: 457376

(5) 6月11日(金)13:00～15:00

URL: <https://zoom.us/j/98678919799?pwd=TI6UWU3ajA1SzYveXhadjEyMmczd09>

ミーティングID: 986 7891 9799 パスコード: 713733

※ できる限り当日と同じ環境で接続してください

3. 上記の接続テストは参加必須ではありませんが、当日に音声や画面共有の不具合がありスムーズに発表を行えない場合は、セッション内での発表順の変更や発表時間を十分に確保できない場合があります。
4. 同一セッション内の他の発表者の不具合等により、セッション内での発表順が変更になる場合がありますので、ご了承ください。

接続確認テスト(司会者・審査員・発表者向け)

1. 以下の日時およびZoom ID等により司会者・審査員・発表者向けの接続テストを実施します。下記の時間帯にZoom ミーティングに参加し、司会者・審査員は接続テストを、発表者は音声および画面共有のテストを行うことを推奨します。

司会者・審査員・発表者向け Zoom接続テスト

重要

6月12日(土) 14:00 ~ 16:00

- (1) 第1会場 (I部門, IV部門対象)

URL: <https://zoom.us/j/95860109571?pwd=MHUzcG5mMEdaTVBIWWI5enArdFVXZz09>

ミーティングID: 958 6010 9571 パスコード: 421935

- (2) 第2会場 (II部門対象)

URL: <https://zoom.us/j/91989153549?pwd=U0tUQVZtRnJKWXhJaFJyYUo3OXNKdz09>

ミーティングID: 919 8915 3549 パスコード: 799748

- (3) 第3会場 (III部門対象)

URL: <https://zoom.us/j/93110738300?pwd=QXdiYU1OTDdRdkMvdKxxN2ViZHczUT09>

ミーティングID: 931 1073 8300 パスコード: 786577

- (4) 第4会場 (V部門対象)

URL: <https://zoom.us/j/94121476137?pwd=bGI0OEhMS0h0V1NIQ0QxWktnTTZjUT09>

ミーティングID: 941 2147 6137 パスコード: 283058

- (5) 第5会場 (VI部門, VII部門対象)

URL: <https://zoom.us/j/98177583035?pwd=blJsZC9XSGFpVGdXQXVIOVtSEhqQT09>

ミーティングID: 981 7758 3035 パスコード: 256797

※ できる限り当日と同じ環境で接続してください