

ドボクの力で、シティを発展!

ドボ・シティ

ルールガイド

カードの配置①



イベントカード



災害カード

中央の置き場へ
カードの山を置く



中央の置き場にカードをセットしてみよう

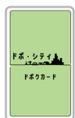


ドボクの力で、シティを発展!

ドボ・シティ

ルールガイド

カードの配置②




ドボクカード



シティカード

自分の置き場へ
カードを並べよう

※スペシャルカードも持って
いれば、1枚だけセット



スペシャル
カード

※持っていたら
ここにセット

ドボ・シティ プレイマット

自分の置き場にカードを並べてみよう



ドボクの力で、シティを発展!

ドボク・シティ

ルールガイド

ルールの説明


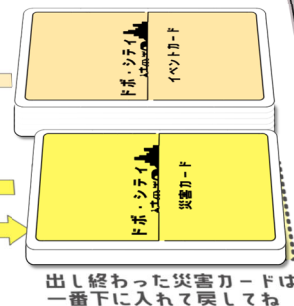
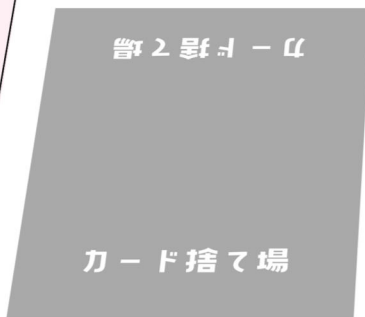
ドボクの力で、シティを発展させよう!

6つのドボクカードのレベルを上げることでシティのレベルが上がるよ

でも、災害が発生すると、ドボクのレベルが下がっちゃう。。。

そんな災害からシティを守るための、色々なイベントカードがあるよ

- ・ドボクのレベルを上げる、“インフラ”
- ・災害から守る、“ディフェンス”
- ・災害から復旧する、“リペア”
- ・他にも色々なイベントカードがいっぱい!



ドボク・シティ プレイマット

ドボクの力で、シティを発展させよう!



ドボクの力で、シティを発展!

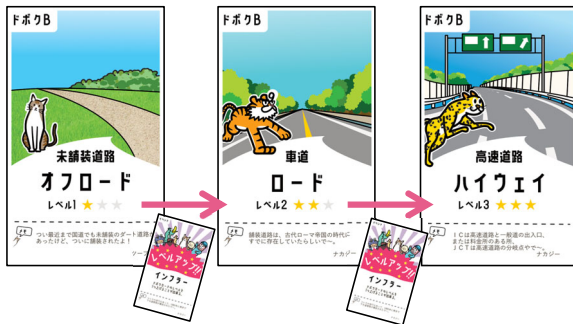
ドボク・シティ

ルールガイド

ドボクのレベル説明

ドボクカードのレベルが**3**になると
シティのレベルが**1**つ上がるよ

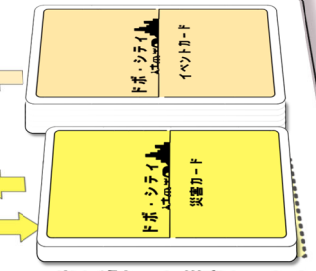
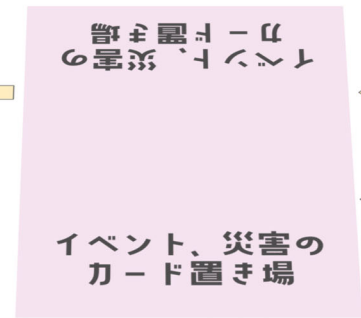

ドボクカードは、
レベルが**1~3**まであるよ



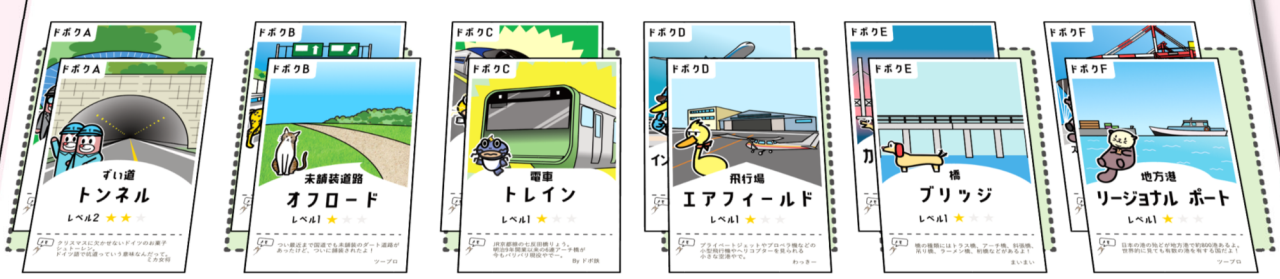
イベントカード

“インフラーカード”

ドボクカードのレベルが
1つだけUPできるよ!



出し終わった災害カードは一番下に入れて戻してね



ドボク・シティ プレイマット

シティのレベルを先に**5**にすれば勝ち!



ドボクの手で、シティを発展!



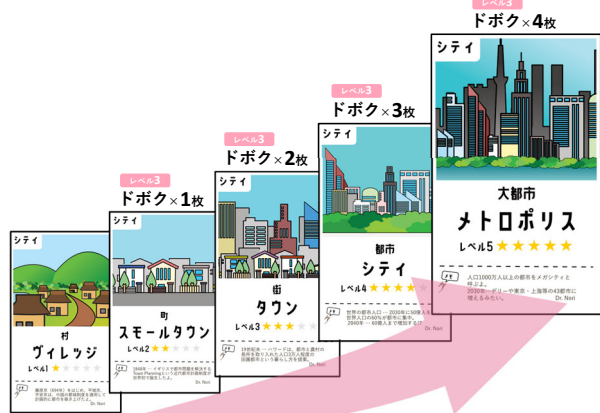
ドボ・シティ

ルールガイド


シティのレベル説明

ドボクカードのレベルが3になると
シティのレベルが1つ上がるよ

シティのレベルが先に5になった
人が勝ちになるよ



レベル3にUP!



レベルが1つUP!



スペシャル
カード
※持っていたら
ここにセット

ドボ・シティ プレイマット

レベル3のドボクが4つ出来ると、シティのレベルが5になるよ



ドボクの力で、シティを発展!

ドボ・シティ

ルールガイド

災害発生! の説明

災害発生!

災害カード



災害発生! カードを出すと、次のターンに災害が発生するよ。

- 1 災害発生! カードを出す
- 2 相手のターン
- 3 自分のターン
- 4 災害カードを引いて場に出す (一番上のカードを引く)
- 5 赤字のドボクのレベルが1下がるよ (相手も自分も)
- 6 相手のターン

カード捨て場

デッキ

プレイマット

レベルダウン

レベル3のドボクが無くなった場合

スペシャルカード

※持っているところここにセット

※レベル1の場合はそのまま

※レベル1の場合はそのまま

ドボクのレベルが下がる“災害発生! カード”があるよ



ドボクの力で、シティを発展!

ドボ・シティ

ルールガイド

ディフェンスの説明

ディフェンスカードを使用すると、災害からの被害を守る事ができるよ。



A ドボクを1つ、一回だけ災害から守る事ができるよ

※ディフェンス中のドボクはレベルアップが出来ない



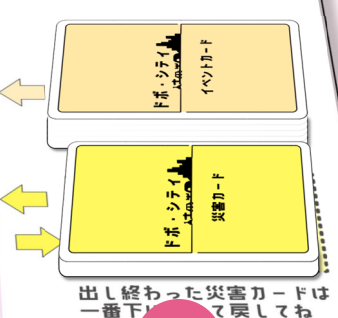
B 災害発生! カードと一緒に出すことで、災害を防ぐことができるよ。

※自分の出した災害発生! カードと一緒に出す



C この4つのカードは、お守りカード

※場に出した状態でも、ドボクのレベルアップOK



ドボ・シティ プレイマット

ディフェンスカードを上手く使って、災害から守ろう!

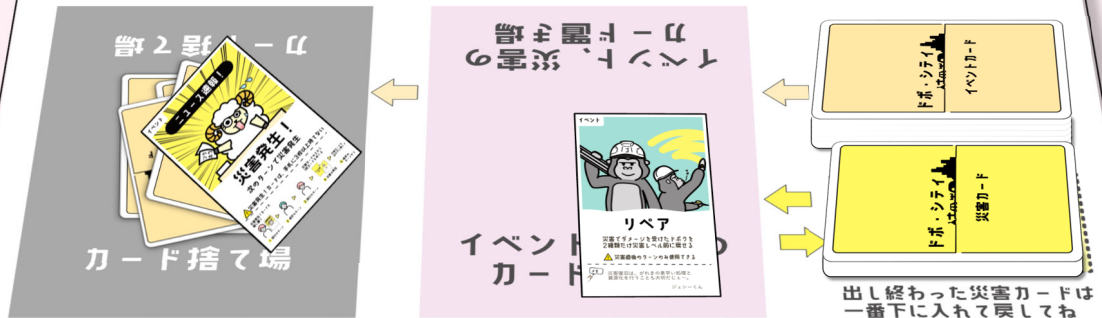


ドボクの力で、シティを発展!

ドボ・シティ ルールガイド

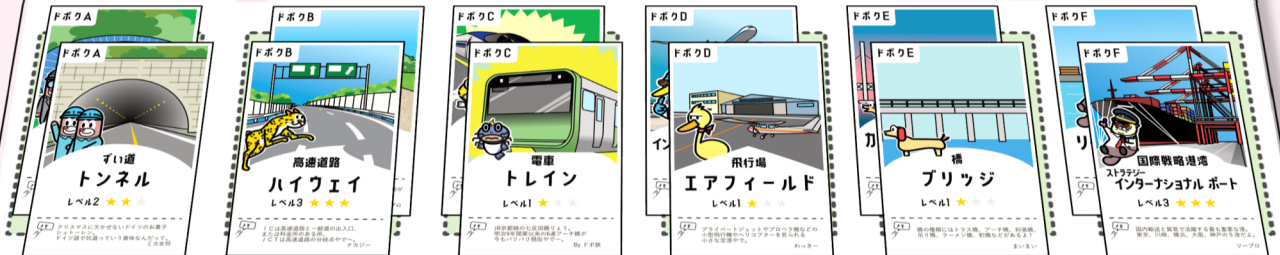
リペアの説明

災害で被害があったドボクを2種類だけ
レベルを災害前に戻せるよ。
※災害の直後のみ使用OK



▲ 復旧(リペア)

▲ 復旧(リペア)



レベル3のドボクが
復旧されると、一緒
にレベルも戻るよ



ドボ・シティ プレイマット

災害でレベルが下がったら、リペアカードで復旧しよう!



ドボクの力で、シティを発展!

ドボ・シティ

ルールガイド

ドボ・シティの流れ

最初は、

- ・ イベントカードを6枚ずつ配る(手札)
- ・ ジャンケンで、先攻・後攻決め

- 1 自分のターン
カードを引く
- 2 場にカードを出す、またはパス
- 3 カードを使用後
場に出したカードは捨て場へ
- 4 相手のターンへ

①～④を繰り返す。
イベントカードの山が無くなった
時点でシティのレベルが高い方が
勝ちになります。
(または、先にシティレベルが
5になった方が勝ち)

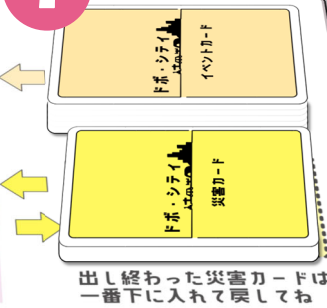


手札は、
6枚からスタート

4 相手のターン



1 自分のターン



出し終わった災害カードは
一番下に入れて戻してね

インフラを空港で使用!

レベル2UP!



※初めての方へおすすめ

- ・ 最初にインフラカードをお互い2枚手札に入れる
- ・ ニューテックカードを抜く

ゲームの流れはこんな感じになるよ、実際に遊んでみよう!

